

経営比較分析表（平成30年度決算）

徳島県 海陽町

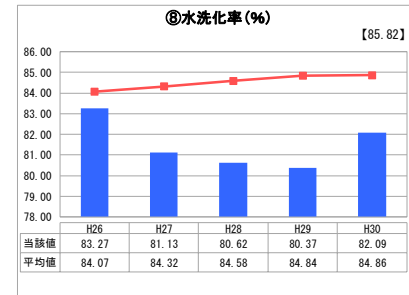
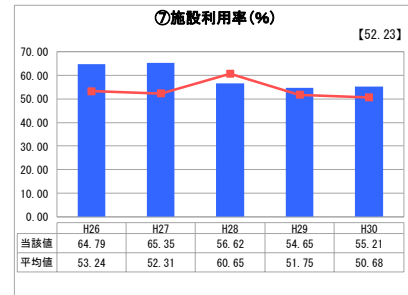
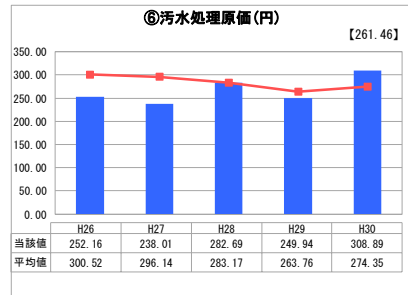
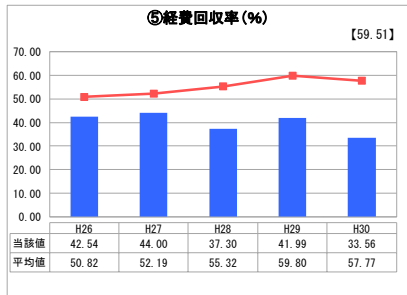
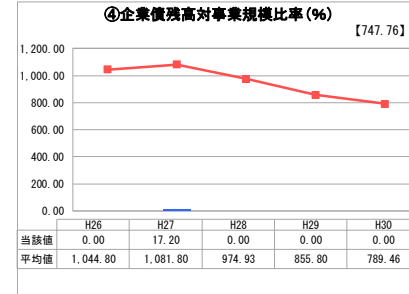
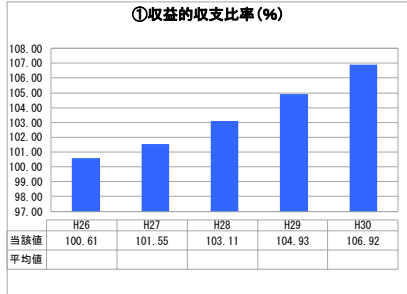
業務名	業種名	事業名	類似団体区分	管理者の情報
法非適用	下水道事業	農業集落排水	F2	非設置
資金不足比率(%)	自己資本構成比率(%)	普及率(%)	有収率(%)	1か月20m ³ 当たり家賃料(円)
-	該当数値なし	8.45	100.00	2,590

人口(人)	面積(km ²)	人口密度(人/km ²)
9,467	327.67	28.89
処理区域内人口(人)	処理区域面積(km ²)	処理区域内人口密度(人/km ²)
793	0.75	1,057.33

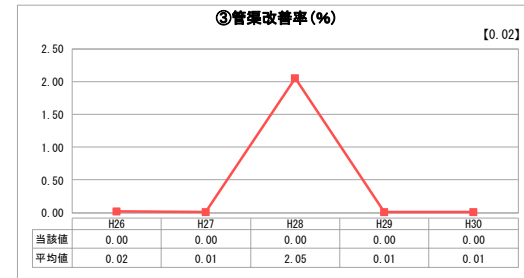
グラフ凡例

- 当該団体値(当該値)
- 類似団体平均値(平均値)
- 【】 平成30年度全国平均

1. 経営の健全性・効率性



2. 老朽化の状況



分析欄

1. 経営の健全性・効率性について

町内で4処理区を有しており、平成8年から一部供用を開始している。経営については、一般会計からの繰入金に依存している状況である。工事は完了しており、今後加入者の増加が見込まれないため、経費の削減に努めていく。

2. 老朽化の状況について

管路の更新には至っていないが、機械設備と電気設備の一部に対応年数経過による少額の修繕・更新が発生し、随時対応している。長寿命化計画による、中長期的な修繕計画での整備が今後必要と見込まれる。

全体総括

修繕計画を策定済みであるが、今後更新事業等を見据え、費用の平均化を図るなど、計画的な経営に努める。

※ 法適用企業と類似団体区分が同じため、収益の収支比率の類似団体平均等を表示していません。